

stf®

# RUNDĒN TOWER

BOCINA INALÁMBRICA  
CON LUZ LED

ST-S77231  
ST-S77293  
ST-S77309

GRACIAS POR ADQUIRIR LA  
BOCINA PORTÁTIL RUNDEN  
TOWER DE CONEXIÓN  
INALÁMBRICA DE STF®.



Este producto fue desarrollado por un grupo de ingenieros guapachosos y especializados en audio. Ellos desean acompañarte en cada aventura, ofreciéndote un audio excepcional y convirtiendo cualquier lugar en un escenario para disfrutar de la mejor música.

Nuestros pilares principales son la funcionalidad, comodidad y calidad, mismos que te garantizan una experiencia completa.

Ahora sí, ¡súbele y a disfrutar con STF®.

*NOTA: LEE POR FAVOR DETENIDAMENTE ESTE MANUAL PARA QUE TE FAMILIARICES CON TODAS LAS CARACTERÍSTICAS DEL PRODUCTO, INCLUSIVE SI YA ESTÁS FAMILIARIZADO CON OTROS PRODUCTOS SIMILARES DE OTRAS MARCAS Y RECUERDA GUARDARLO PARA CONSULTAS FUTURAS.*

stf®

## INSTRUCCIONES DE USO


**01.** Tu bocina ya cuenta con cierta carga de fábrica, por lo que te recomendamos usarla hasta que se descargue por completo antes de cargarla por primera vez.


**02.** La carga de la batería se realiza mediante un cable de carga (incluido en el empaque).

**03.** Espera a que la bocina se cargue completamente antes de comenzar a usarla nuevamente. El nivel de carga se indicará con una luz roja, y cuando esté completamente cargada, la luz se apagará.


### Encendido y apagado

Para encender o apagar la bocina sigue las siguientes instrucciones:

**01.** Para encender la bocina, presiona el botón de encendido/apagado  de manera prolongada, escucharás un sonido indicando que se encendió.

**02.** Para apagar la bocina, presiona el botón de encendido/apagado  de manera prolongada.

### Sincronización con dispositivos de conexión inalámbrica

**01.** Enciende la bocina presionando el botón de encendido/apagado  de manera prolongada. El modo de conexión inalámbrica se activará automáticamente.

*NOTA: RECUERDA ESTAR A UNA DISTANCIA NO MAYOR DE 60 CM DURANTE LA CONEXIÓN CON CUALQUIER DISPOSITIVO Y EVITA OBSTÁCULOS QUE PUEDAN INTERFERIR EN LA SEÑAL.*

**02.** En tu dispositivo (celular, tablet, laptop, mp3, mp4, etc.), ve a la configuración de conexión inalámbrica y selecciona el nombre de la bocina para sincronizar: **RUNDEN TOWER**

*NOTA: SI TU DISPOSITIVO SOLICITA UNA CONTRASEÑA, INGRESA LA PREDETERMINADA QUE ES: 0000.*

**03.** Una vez que la bocina quede sincronizada con el equipo, permanecerá conectada, a menos que la desconectes manualmente o reinicies el dispositivo conectado (celular, tablet, laptop, mp3, mp4, etc.).

*NOTA: SI NO PUEDES ESTABLECER UNA CONEXIÓN, REPITE LOS PASOS ANTERIORES.*

Para descargar el manual completo escanea el siguiente código QR:



## INDICACIONES SOBRE LA BOCINA

**01.** Asegúrate de leer completamente el manual de usuario del dispositivo.

**02.** No lo expongas a altas temperaturas o directamente al fuego.

**03.** Manténlo alejado de tierra, polvo u otras sustancias corrosivas.

**04.** Este producto no garantiza un funcionamiento correcto con todos los teléfonos móviles y dispositivos con conexión inalámbrica de otras marcas.

**05.** La tecnología de conexión inalámbrica de este producto tiene un alcance de transmisión de aproximadamente 10 metros. Sin embargo, obstáculos como personas, objetos, muros, árboles y otros dispositivos pueden interferir con el alcance real de transmisión.

**06.** Debido a las características de la tecnología de conexión inalámbrica, se producirá un ligero retardo entre el sonido transmitido por el dispositivo y la bocina.

**07.** No desmanteles la bocina ni intentes repararla en caso de daño (acude al centro de soporte técnico autorizado).

**08.** Evita usarla en ambientes con condiciones húmedas que puedan dañarla.

## MARCAS COMERCIALES

STF® y sus logotipos aparecen bajo licencia exclusiva para Stuffactory, S.A. de C.V.

### GARANTÍA

Stuffactory, S.A. de C.V. garantiza el producto adquirido por un término de 5 años en todas sus partes ante cualquier defecto de fabricación a partir del momento en que el producto sea adquirido.

### Condiciones

**01.** Para hacer efectiva esta garantía te solicitamos nos contactes vía telefónica al número de atención nacional sin costo 33 8995 2505, WhatsApp 33 2181 9661 o vía correo electrónico a soporte@stuffactory.mx

**02.** La garantía debe estar debidamente sellada y firmada por el establecimiento donde se adquirió el producto.

**03.** Es indispensable presentar ticket de compra del producto donde se muestre claramente fecha de compra, el ticket debe estar en buen estado, sin emmendaduras ni tachaduras.

### Garantía inválida

• Cuando el producto se hubiese utilizado en condiciones distintas a las normales, esto incluye: mojarlo, quemarlo, maltratarlo, etc.

• Cuando el producto no hubiese sido operado de acuerdo con el instructivo de uso que se le acompaña.

• Cuando el producto hubiese sido abierto, alterado o reparado por personas no autorizadas por el fabricante nacional, importador o comercializador responsable respectivo.

### DATOS DE SOPORTE Y ATENCIÓN AL CLIENTE

Si tu producto presenta una falla de fábrica por la cual aplique la garantía, por favor comunícate vía telefónica al número de atención nacional sin costo 33 8995 2505, WhatsApp 33 2181 9661 o vía correo electrónico a soporte@stuffactory.mx